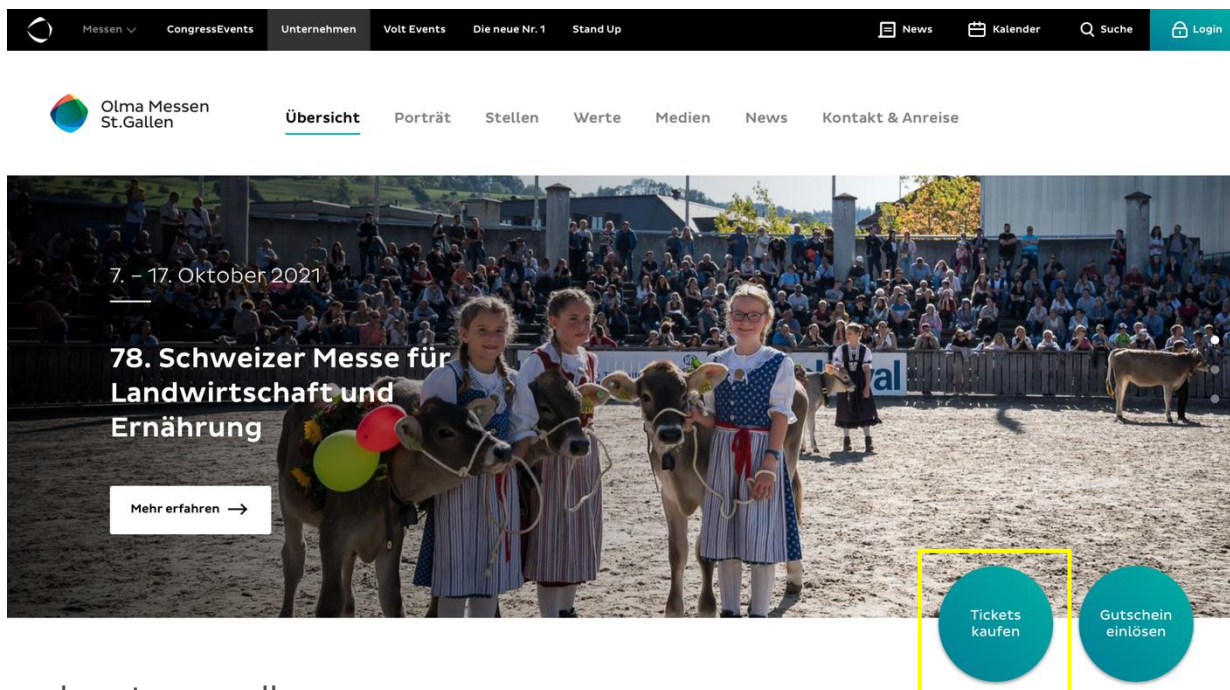


Anleitung: Ticket online kaufen

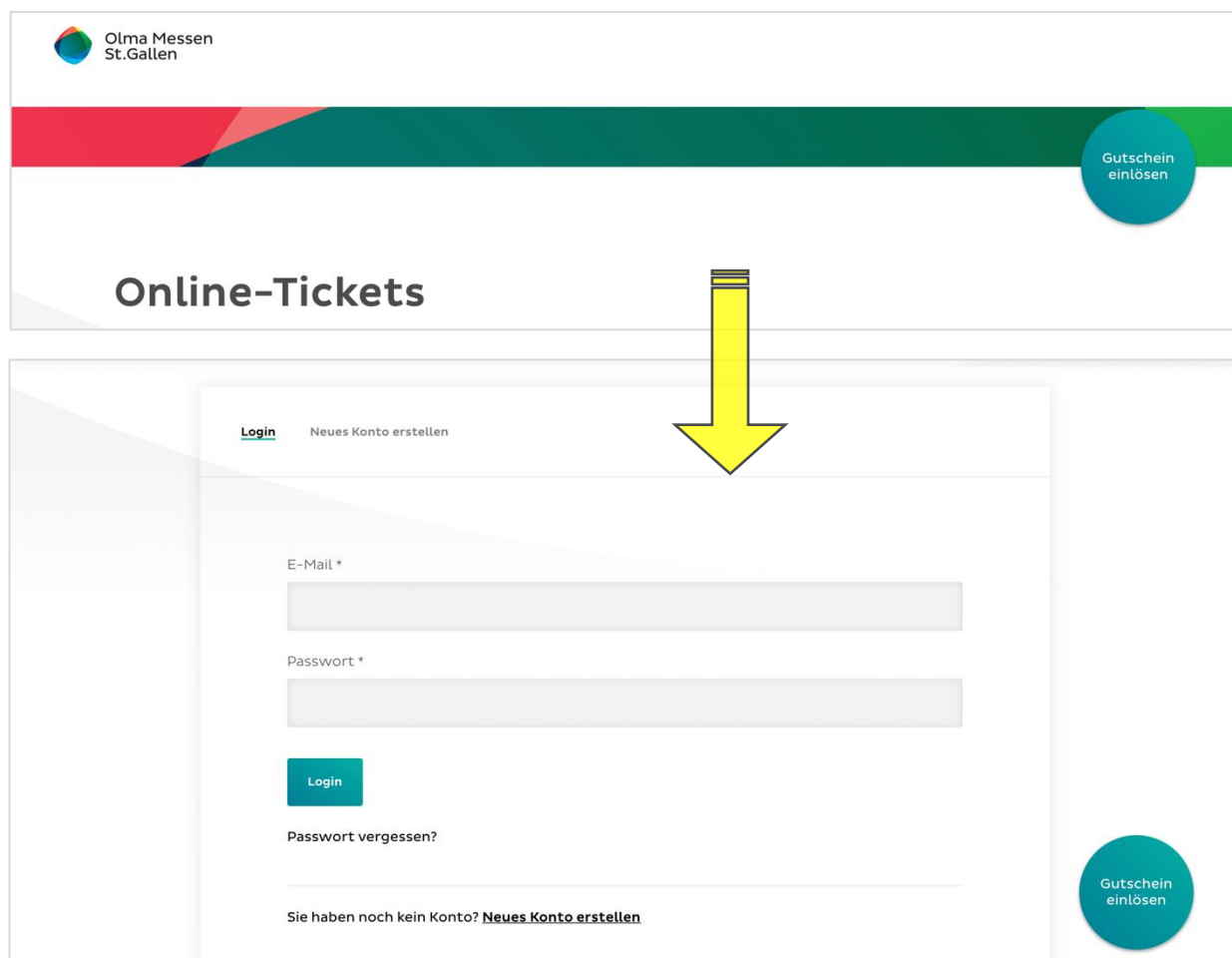
Webseite öffnen	2
Login	3
Variante 1: Ich habe bereits ein Besucherkonto	3
Variante 2: Ich habe noch kein Besucherkonto	4
Passwort vergessen	6
Ticket kaufen	8
Ticket öffnen	11
Variante 1: via Mail	11
Möglichkeit 1 – mit Computer/Laptop	11
Möglichkeit 1 – mit Smartphone/Handy	12
Möglichkeit 2	13
Variante 2: via Besucherkonto	14

Webseite öffnen

1. Webseite der Olma Messen St.Gallen öffnen (www.olma-messen.ch)
2. auf den Button **Tickets kaufen** klicken



3. nach unten scrollen



Login

Variante 1: Ich habe bereits ein Besucherkonto

1. E-Mail-Adresse und Passwort eingeben, anschliessend auf **Login** klicken

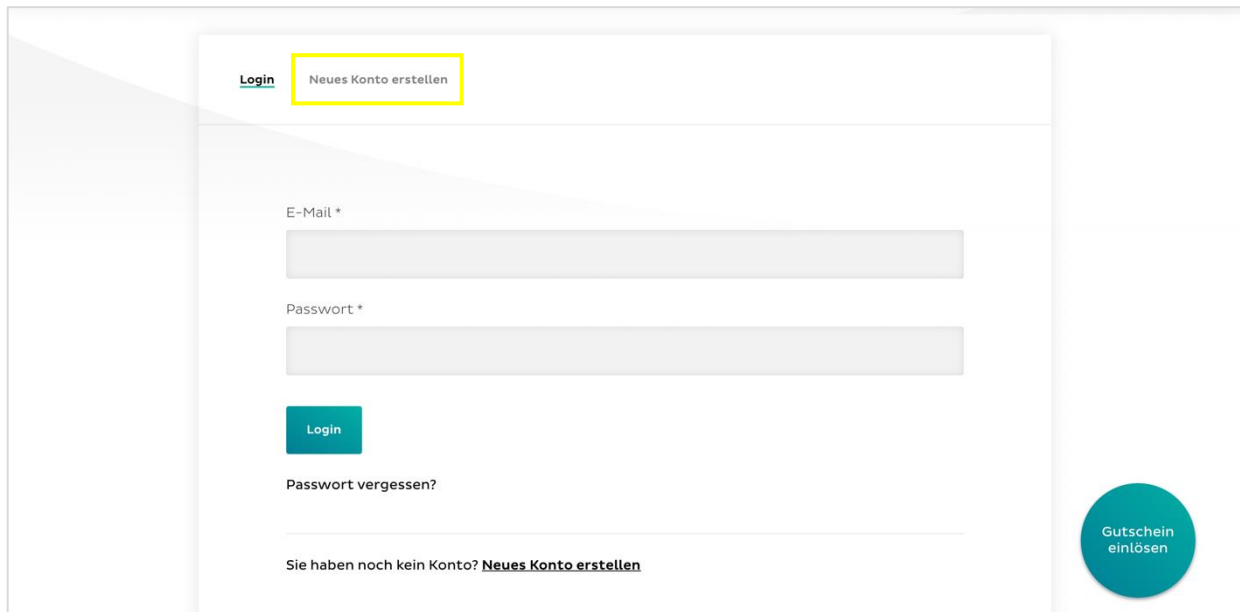
The screenshot shows a login form with the following elements:

- Header: **Login** and [Neues Konto erstellen](#)
- Input fields: **E-Mail *** and **Passwort ***, both highlighted with a yellow border.
- Button: **Login**, highlighted with a yellow border.
- Text: **Passwort vergessen?**
- Text: **Sie haben noch kein Konto? [Neues Konto erstellen](#)**
- Callout box (top right): **Haben Sie Ihr Passwort vergessen? Weiter geht's auf Seite 6 unter [Passwort vergessen](#)**
- Button (bottom right): **Gutschein einlösen**

2. Weiter geht's auf Seite 8 unter **Ticket kaufen**

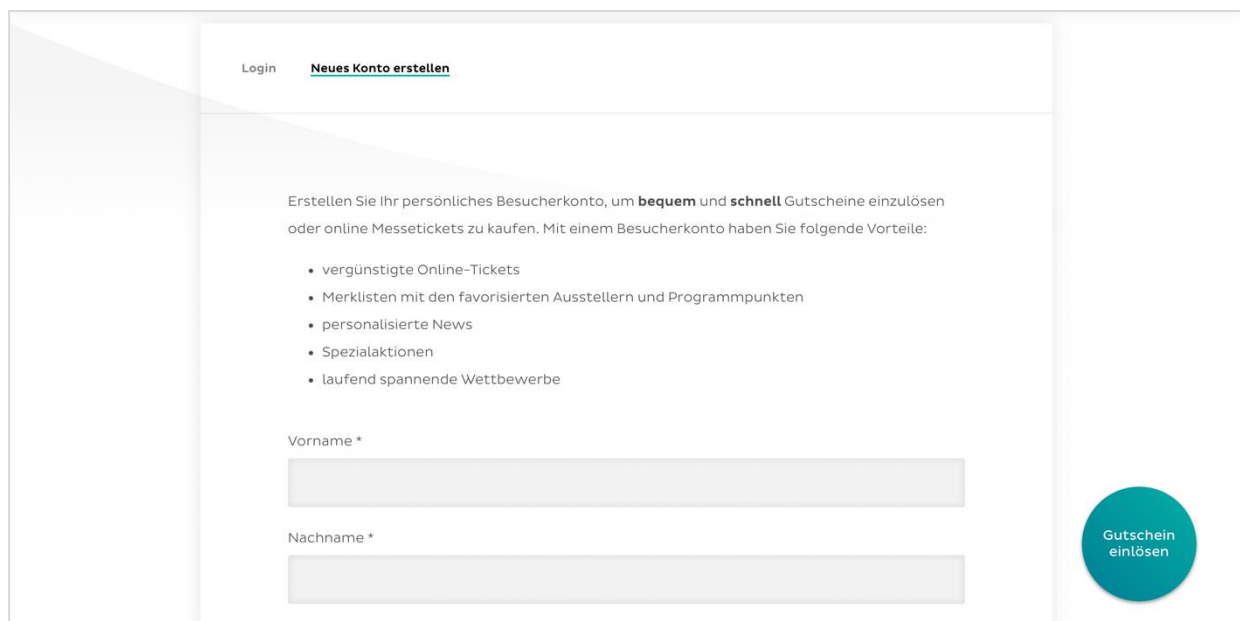
Variante 2: Ich habe noch kein Besucherkonto

1. auf **Neues Konto erstellen** klicken



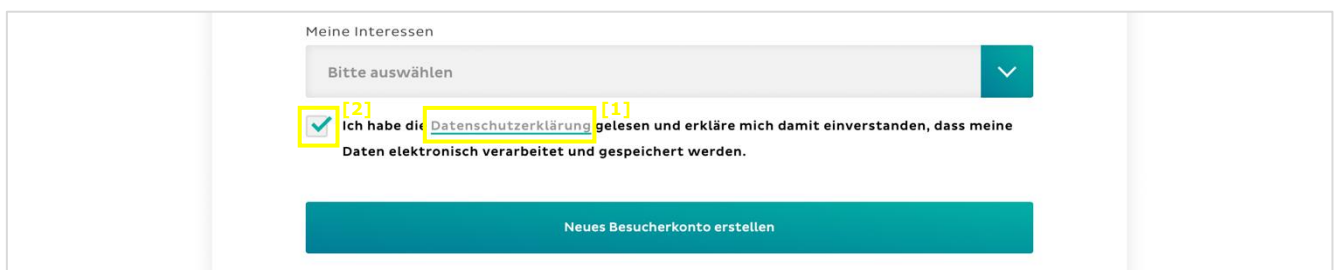
The screenshot shows a login and registration interface. At the top left, there is a 'Login' link and a 'Neues Konto erstellen' button highlighted with a yellow box. Below this are input fields for 'E-Mail *' and 'Passwort *', a 'Login' button, and a 'Passwort vergessen?' link. At the bottom, there is a link that says 'Sie haben noch kein Konto? **Neues Konto erstellen**'. On the right side, there is a circular button labeled 'Gutschein einlösen'.

2. alle Angaben eingeben (* = Pflichtfeld)



The screenshot shows the registration form. At the top, there is a 'Login' link and a 'Neues Konto erstellen' button. Below this is a paragraph explaining the benefits of creating an account: 'Erstellen Sie Ihr persönliches Besucherkonto, um **bequem** und **schnell** Gutscheine einzulösen oder online Messtickets zu kaufen. Mit einem Besucherkonto haben Sie folgende Vorteile:'. A list of benefits follows: '• vergünstigte Online-Tickets', '• Merklisten mit den favorisierten Ausstellern und Programmpunkten', '• personalisierte News', '• Spezialaktionen', and '• laufend spannende Wettbewerbe'. Below the list are input fields for 'Vorname *' and 'Nachname *'. On the right side, there is a circular button labeled 'Gutschein einlösen'.

3. Datenschutzerklärung [1] durchlesen und Checkbox [2] aktivieren



The screenshot shows the 'Meine Interessen' section. There is a dropdown menu with the text 'Bitte auswählen' and a downward arrow. Below the dropdown, there is a checkbox [2] that is checked, followed by the text 'Ich habe die **Datenschutzerklärung** [1] gelesen und erkläre mich damit einverstanden, dass meine Daten elektronisch verarbeitet und gespeichert werden.' Below this is a large teal button labeled 'Neues Besucherkonto erstellen'.

4. auf **Neues Besucherkonto erstellen** klicken

Land *
Schweiz

Meine Interessen
Bitte auswählen

Ich habe die [Datenschutzerklärung](#) gelesen und erkläre mich damit einverstanden, dass meine Daten elektronisch verarbeitet und gespeichert werden.

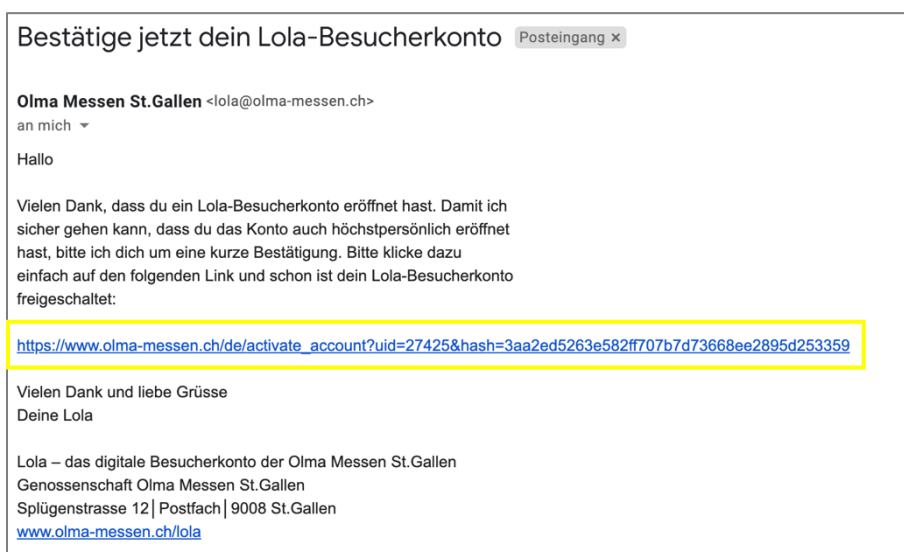
Neues Besucherkonto erstellen

Sie haben bereits ein Konto? [Login](#)

Gutschein einlösen

5. Sie erhalten eine E-Mail von den Olma Messen St.Gallen

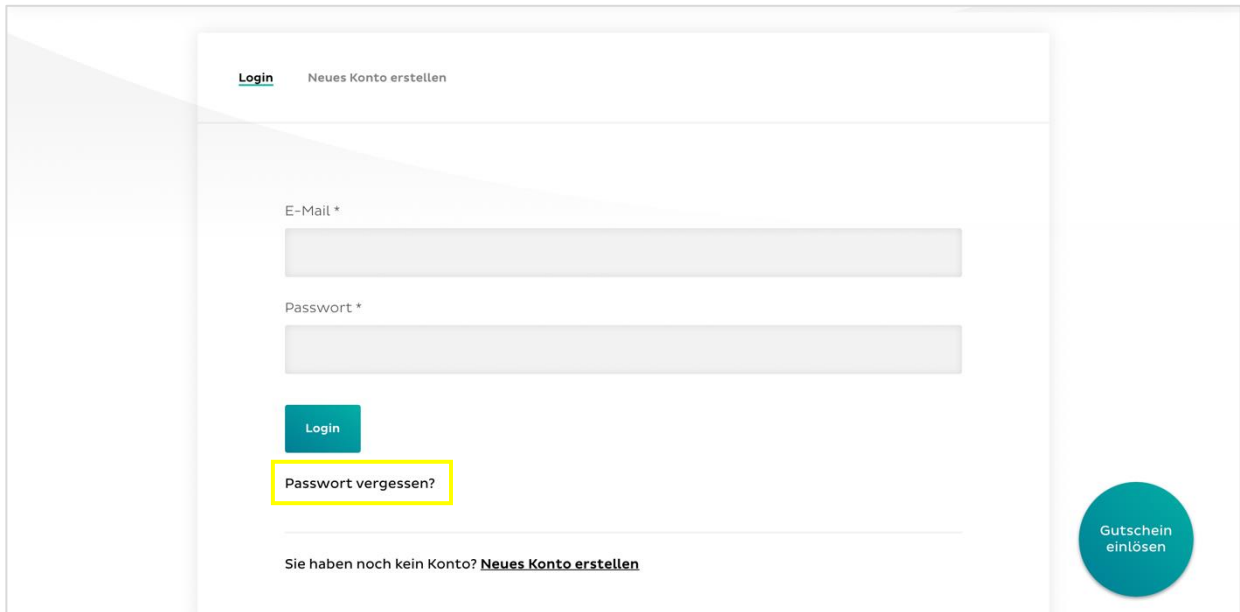
6. Link in der E-Mail anklicken, um Besucherkonto freizuschalten.
Falls die E-Mail nicht auffindbar ist, überprüfen Sie bitte den Spam-Ordner.



7. Weiter geht's auf Seite 8 unter **Ticket kaufen**

Passwort vergessen

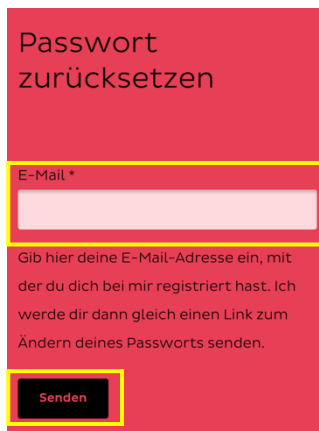
1. auf **Passwort vergessen?** klicken



The screenshot shows a login form with the following elements:

- Links: [Login](#) and [Neues Konto erstellen](#)
- Input fields: "E-Mail *" and "Passwort *"
- Buttons: "Login" and "Passwort vergessen?" (highlighted with a yellow box)
- Text: "Sie haben noch kein Konto? [Neues Konto erstellen](#)"
- Right sidebar: "Gutschein einlösen" button

2. E-Mail-Adresse eingeben und auf **Senden** klicken

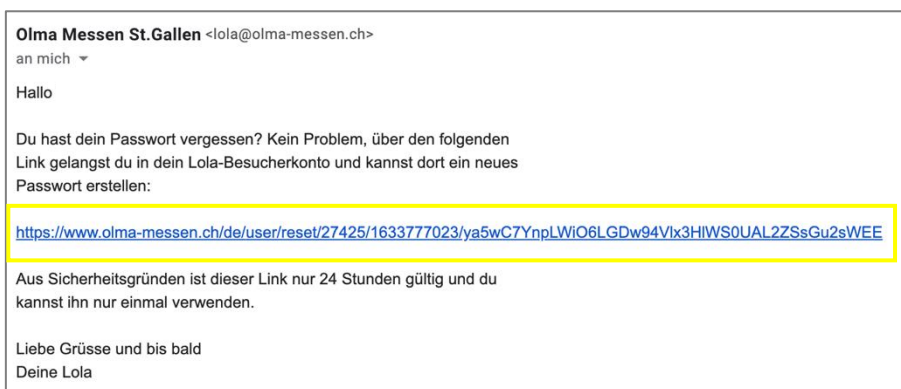


The screenshot shows a red background with the following elements:

- Header: "Passwort zurücksetzen"
- Input field: "E-Mail *" (highlighted with a yellow box)
- Text: "Gib hier deine E-Mail-Adresse ein, mit der du dich bei mir registriert hast. Ich werde dir dann gleich einen Link zum Ändern deines Passworts senden."
- Button: "Senden" (highlighted with a yellow box)

3. Sie erhalten eine E-Mail von den Olma Messen St.Gallen

4. Link in der E-Mail anklicken, um ein neues Passwort zu erstellen



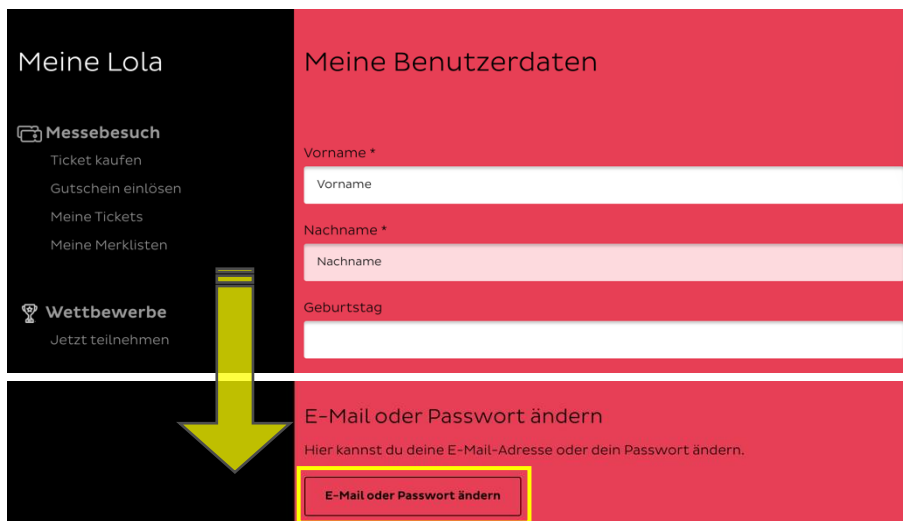
The screenshot shows an email with the following content:

- From: **Olma Messen St.Gallen** <lola@olma-messen.ch>
- To: an mich
- Greeting: Hallo
- Text: "Du hast dein Passwort vergessen? Kein Problem, über den folgenden Link gelangst du in dein Lola-Besucherkonto und kannst dort ein neues Passwort erstellen:"
- Link: <https://www.olma-messen.ch/de/user/reset/27425/1633777023/ya5wC7YnpLWiO6LGDw94Vlx3HIWS0UAL2ZSsGu2sWEE> (highlighted with a yellow box)
- Text: "Aus Sicherheitsgründen ist dieser Link nur 24 Stunden gültig und du kannst ihn nur einmal verwenden."
- Text: "Liebe Grüsse und bis bald
Deine Lola"

5. auf **Login** klicken



6. nach unten scrollen und auf **E-Mail oder Passwort ändern** klicken



7. neues Passwort eingeben und auf **Senden** klicken

E-Mail-Adresse * (i)
ihremail@mail.com

Passwort (i)

Passwortstärke:

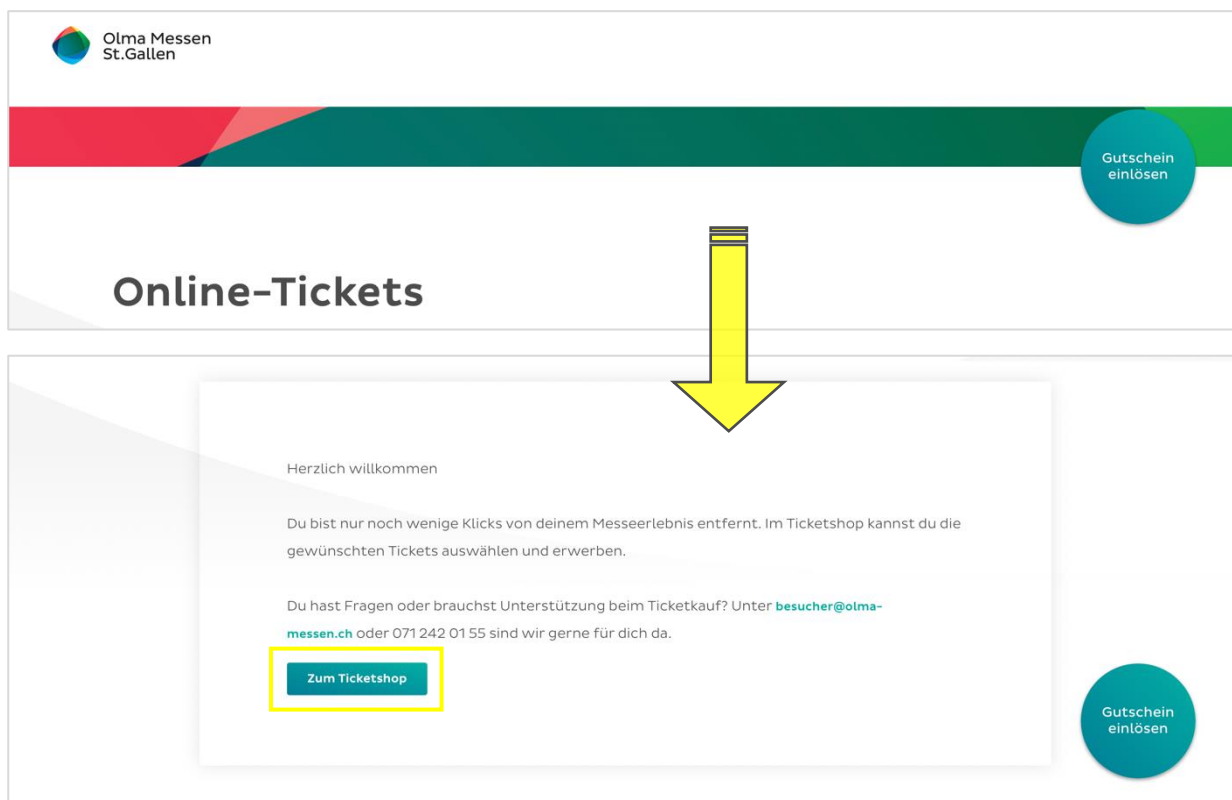
Passwort bestätigen

Passwort stimmt überein

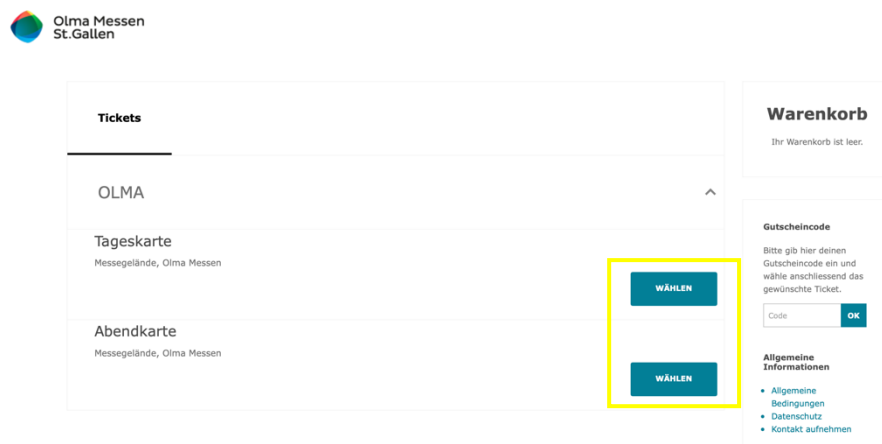
Senden

Ticket kaufen

1. nach unten scrollen und auf **Zum Ticketshop** klicken



2. Tickets auswählen



3. Anzahl Tickets auswählen

Olma Messen St. Gallen

Tageskarte
OLMA
Messegelände, Olma Messen

Tageskarten sind an einem beliebigen Messtag vom 07. – 17. Oktober 2021 gültig.

Tarif	Anzahl	Einzelpreis	Zwischensumme
Erwachsene	0	CHF 17.-	CHF 0.-
Kinder und Jugendliche 6-15 Jahre	0	CHF 10.-	CHF 0.-
Total		CHF 0.-	IN DEN WARENKORB

Warenkorb
Ihr Warenkorb ist leer.

Gutscheincode
Bitte gib hier deinen Gutscheincode ein und wähle anschliessend das gewünschte Ticket.

Code **OK**

4. auf in den Warenkorb klicken

Olma Messen St. Gallen

Tageskarte
OLMA
Messegelände, Olma Messen

Tageskarten sind an einem beliebigen Messtag vom 07. – 17. Oktober 2021 gültig.

Tarif	Anzahl	Einzelpreis	Zwischensumme
Erwachsene	1	CHF 17.-	CHF 17.-
Kinder und Jugendliche 6-15 Jahre	0	CHF 10.-	CHF 0.-
Total		1 Ticket CHF 17.-	IN DEN WARENKORB

Warenkorb
Ihr Warenkorb ist leer.

Gutscheincode
Bitte gib hier deinen Gutscheincode ein und wähle anschliessend das gewünschte Ticket.

Code **OK**

5. Bestellung kontrollieren und auf zur Zahlung klicken

Neu hinzugefügt

Erfolg
1 Ticket hinzugefügt zu Ihrem Warenkorb. Sie haben **29 Minuten**, um Ihre Bestellung abzuschließen.

Tageskarte
OLMA
Messegelände, Olma Messen

Tarif	Anzahl	Einzelpreis	Zwischensumme
Erwachsene	1	CHF 17.-	CHF 17.-
			Betrag CHF 17.-

Warenkorb
1 Ticket
WARENKORB BEARBEITEN
CHF 17.-
ZUR ZAHLUNG

Sie haben **29 Minuten**, um Ihre Bestellung abzuschließen.

Zahlungsmittel
Wir akzeptieren folgende Zahlungsmittel und garantieren eine sichere Transaktion.

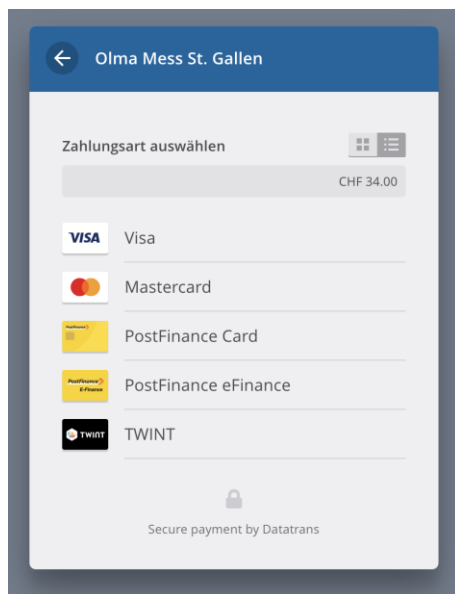
Allgemeine Informationen
• Allgemeine Bedingungen
• Datenschutzerklärung

WEITER EINKAUFEN **ZUR ZAHLUNG**

6. Übersicht der Bestellung
AGB akzeptieren und auf **weiter zur Kasse** klicken



7. Zahlungsart auswählen



8. Bezahlen (Beispiel: Twint)



9. QR-Code mit der Twint-App scannen und ihr Ticket wird bezahlt

10. Weiter geht's auf Seite 11 unter **Ticket öffnen**

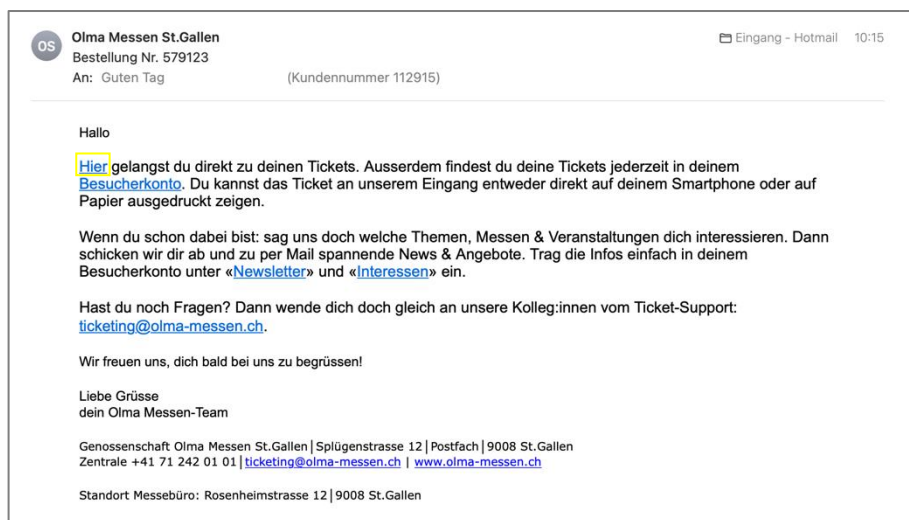
Ticket öffnen

Variante 1: via Mail

Sie erhalten eine E-Mail von den Olma Messen St.Gallen.

Möglichkeit 1 – mit Computer/Laptop

1. auf **Hier** klicken

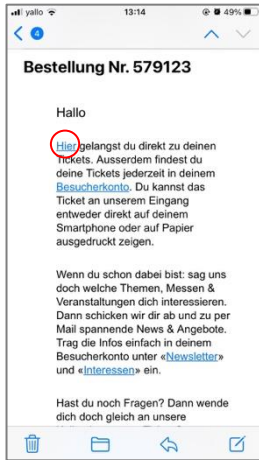


2. Ticket ausdrucken

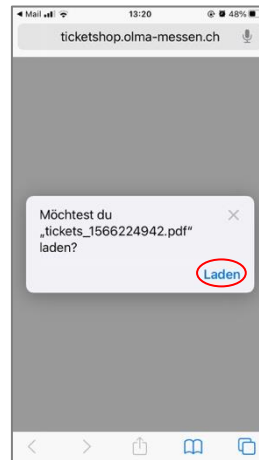
Möglichkeit 1 – mit Smartphone/Handy

Apple

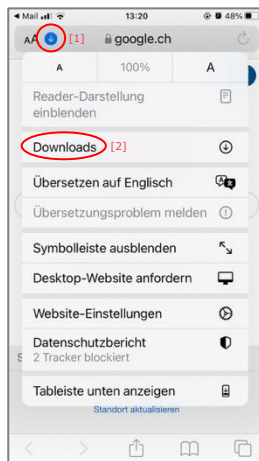
1. auf **Hier** klicken



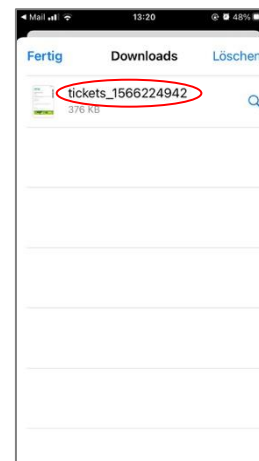
2. auf **Laden** klicken



3. auf den **Downloadbutton** [1] klicken und dann auf **Downloads** [2] klicken

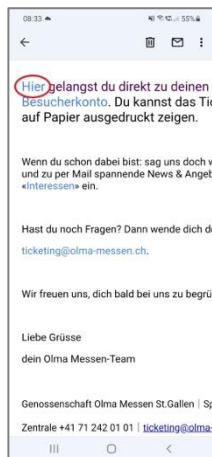


4. Ticket öffnen



Android

1. auf **Hier** klicken

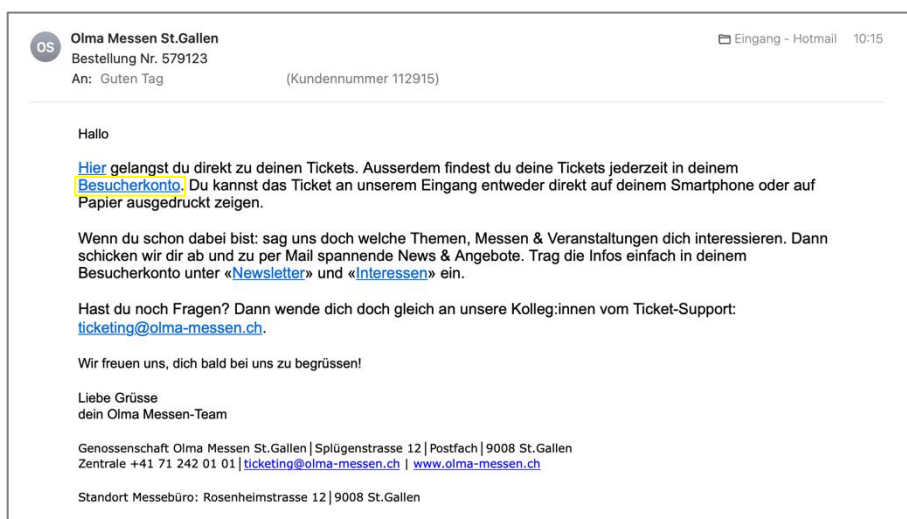


2. auf **Öffnen** klicken

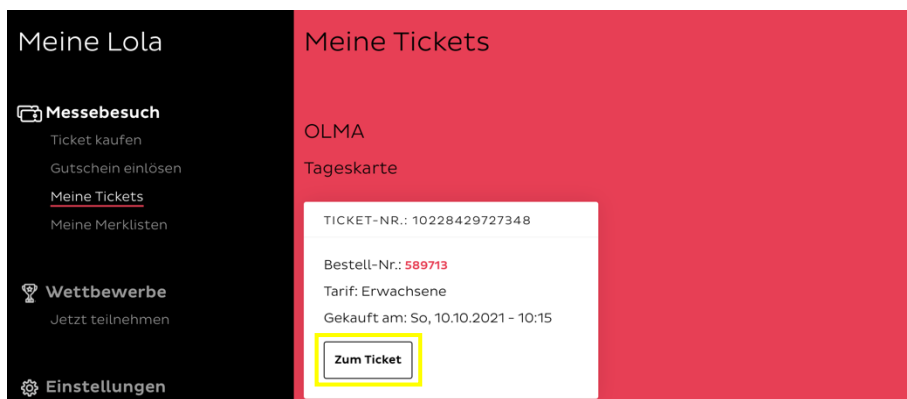


Möglichkeit 2

1. auf **Besucherkonto** klicken



2. auf **Zum Ticket** klicken



3. Ticket ausdrucken oder auf dem Handy abspeichern

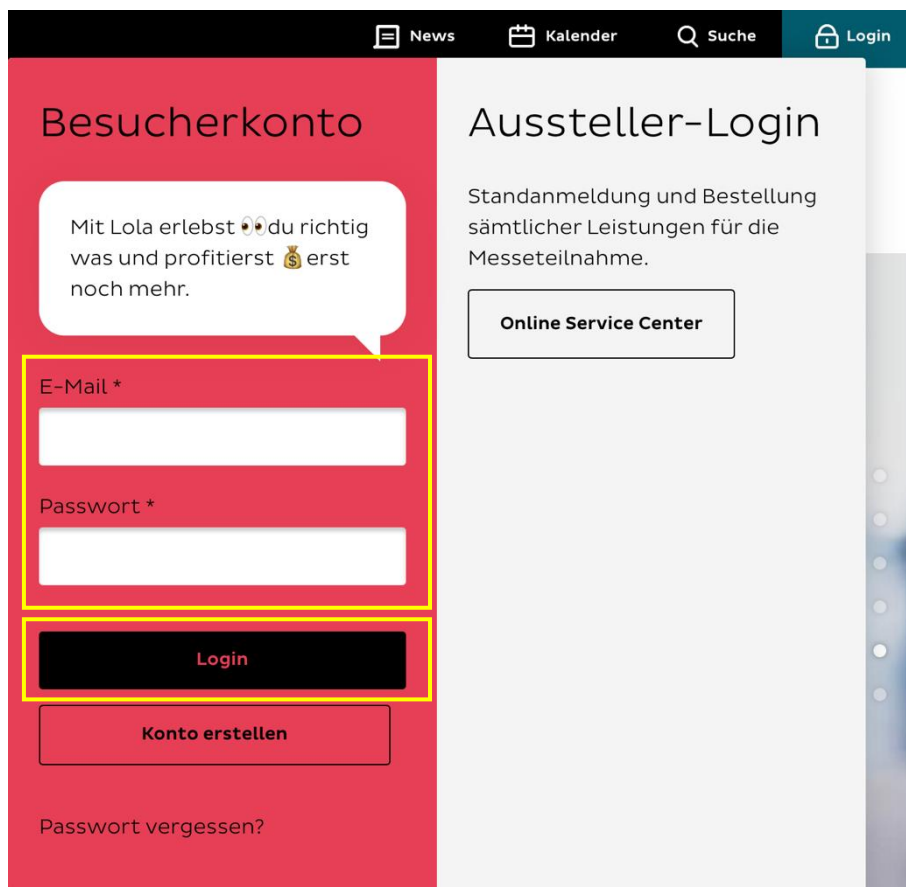
Variante 2: via Besucherkonto

Ihr Ticket ist jederzeit in Ihrem Besucherkonto auffindbar.

1. unter www.olma-messen.ch auf **Login** klicken (oben rechts)



2. E-Mail-Adresse und Passwort eingeben, anschliessend auf **Login** klicken



3. auf **Meine Tickets** klicken

Meine Lola

Messebesuch

- Ticket kaufen
- Gutschein einlösen
- Meine Tickets**
- Meine Merklisten

Wettbewerbe

- Jetzt teilnehmen

Einstellungen

- Meine Benutzerdaten
- Meine Interessen
- Meine Newsletter

Meine Benutzerdaten

Vorname *

Vorname

Nachname *

Nachname

Geburtsdag

Telefon

Strasse + Nr. *

Strasse + Nr.

4. auf **Zum Ticket** klicken

Meine Lola

Messebesuch

- Ticket kaufen
- Gutschein einlösen
- Meine Tickets**
- Meine Merklisten

Wettbewerbe

- Jetzt teilnehmen

Einstellungen

Meine Tickets

OLMA

Tageskarte

TICKET-NR.: 10228429727348

Bestell-Nr.: **589713**

Tarif: Erwachsene

Gekauft am: So, 10.10.2021 - 10:15

Zum Ticket

5. Ticket ausdrucken oder auf dem Handy abspeichern